



# NECTA

MANUAL DE APLICAÇÃO DOS LOGOTIPOS



# ÍNDICE

## RECOMENDAÇÕES GERAIS 03

## CIDADE CSC 04

CORES 04

ÁREAS DE RESPIRO 06

PROPORÇÕES E TIPOGRAFIA 08

## LOGOTIPOS 09

Cidade CSC 09

Connected Smart Cities 10

Parque da Mobilidade Urbana 11

CSC GovTech 12

## P3C 13

LOGOTIPO 13

CORES E TIPOGRAFIA 14

ÁREAS DE RESPIRO 15

## RECOMENDAÇÕES GERAIS


Para a boa aplicação dos logotipos dos eventos, listamos alguns dicas de boas práticas para a utilização dos logotipos.




Não alterar as cores.  
Respeitar a paleta de cores do logotipo



Respeitar os espaços e o tamanho da tipografia




Não retirar elementos do logotipo



Não distorcer



Não rotacionar



Respeitar o contraste



# CIDADE CSC

## CORES

O logo Cidade CSC foi pensado para representar a conexão dos eventos e das suas respectivas propostas, sendo o Cidade CSC a integração de todos em um só espaço. Por isso o logo utiliza as cores dos eventos que integram a plataforma CSC.



	<b>#F58A1F</b> R245 G138 B31 C0 M55 Y91 K0
	<b>#C8DA2C</b> R200 G218 B44 C31 M0 Y89 K0
	<b>#29BBB4</b> R41 G187 B180 C70 M0 Y37 K0
	<b>#009CFF</b> R0 G156 B255 C72 M32 Y0 K0
	<b>#263D93</b> R38 G61 B147 C98 M82 Y0 K0
	<b>#28174F</b> R40 G23 B79 C100 M100 Y35 K34
	<b>#7A61A7</b> R122 G97 B167 C62 M67 Y0 K0
	<b>#FCB93F</b> R252 G185 B63 C0 M32 Y81 K0

# EVENTOS | CIDADE CSC

## CORES

Os logotipos dos eventos que compõem o Cidade CSC foram reestilizados para reforçar sua integração como parte de um único ecossistema de cidades inteligentes. Os eventos foram separados por cores específicas, alinhada ao tema proposto.



**#F58A1F**

**R245 G138 B31**

**C0 M55 Y91 K0**



**#7A61A7**

**R122 G97 B167**

**C62 M67 Y0 K0**



**#29BBB4**

**R41 G187 B180**

**C70 M0 Y37 K0**

# CIDADE CSC

## ÁREAS DE RESPIRO

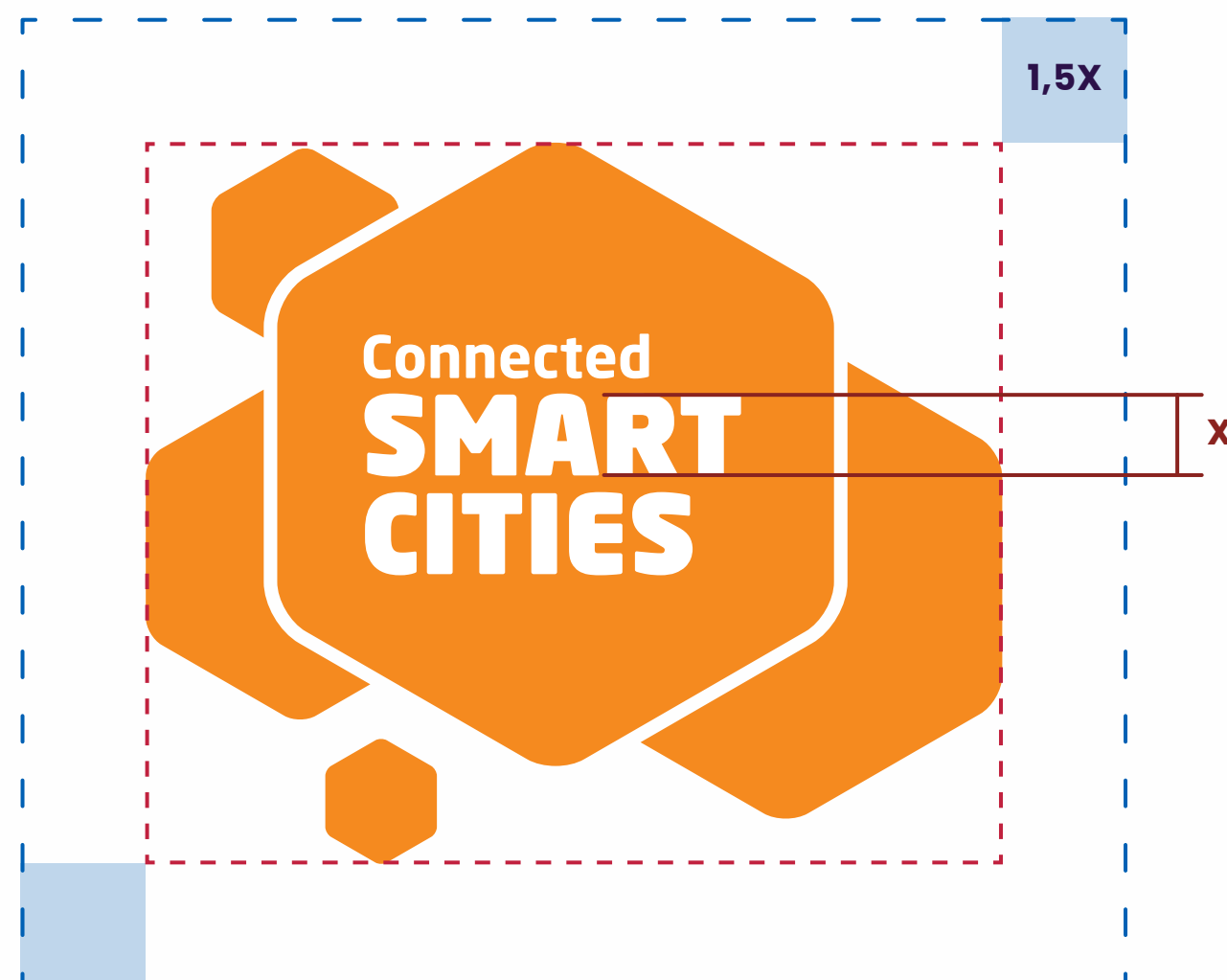
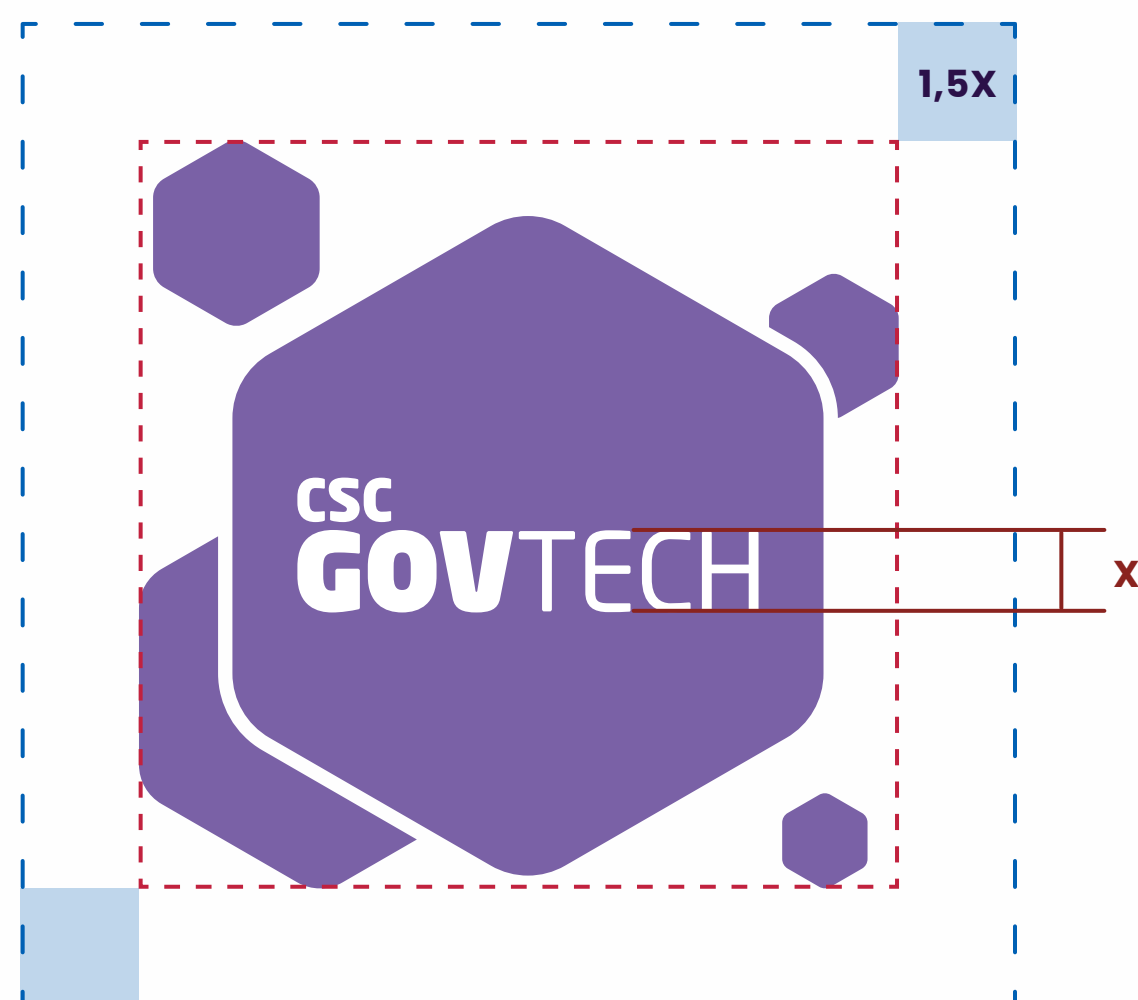
No caso do logo do Cidade CSC, a altura de  $x$  é dada pela altura da palavra "Cidade" e a área de respiro é de  $1,5x$  à altura de  $x$ .



# EVENTOS | CIDADE CSC

## ÁREAS DE RESPIRO

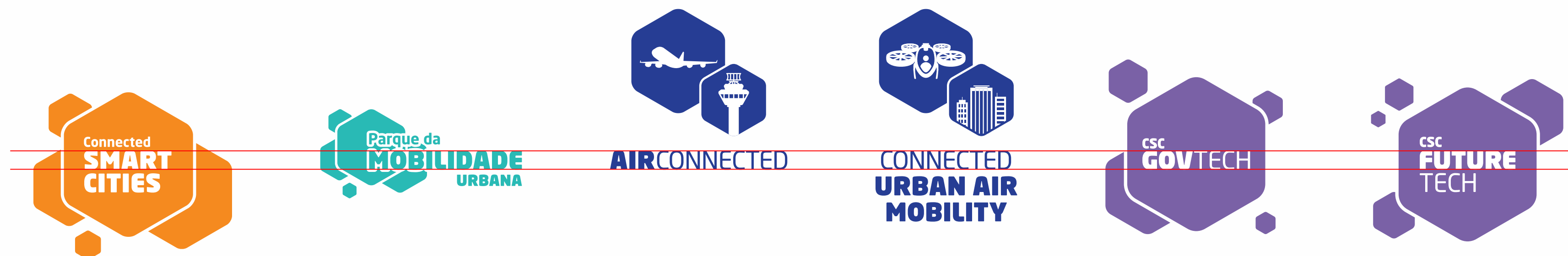
Nos logos dos eventos distância da área de respiro nos logos dos eventos é equivalente à 1,5x da altura da tipografia maior do logotipo, garantindo equilíbrio e clareza visual.



# CIDADE CSC

## PROPORÇÕES E TIPOGRAFIA

Quando usados em conjunto, todos logotipos seguem uma proporção definida com base na altura da tipografia utilizada, garantindo que todas as letras possuam a mesma altura como no exemplo.



A tipografia utilizada nos logotipos e em toda a identidade visual dos eventos do Cidade CSC é a família de fontes 'Neo Sans'.

### TIPOGRAFIA

## Neo Sans Std

Neo Sans Std Regular  
**Neo Sans Std Bold**  
**Neo Sans Std Black**  
**Neo Sans Std Ultra**

### TIPOGRAFIA WEB

## Titillium Web

Link para download:  
<https://fonts.google.com/specimen/Titillium+Web>

Titillium Web Regular  
**Titillium Web Bold**  
**Tittillium Web Black**







# CIDADE CSC

LOGOTIPO



LOGOTIPO POSITIVO




LOGOTIPO NEGATIVO





# CONNECTED SMART CITIES

LOGOTIPO



# PARQUE DA MOBILIDADE URBANA

LOGOTIPO



LOGOTIPO POSITIVO



LOGOTIPO NEGATIVO



# CSC GOVTECH

LOGOTIPO



LOGOTIPO INVERTIDO



LOGOTIPO POSITIVO



LOGOTIPO NEGATIVO







**P3C - PPPs e CONCESSÕES**  
LOGOTIPO - PRINCIPAL

# P3C

**PPPs e Concessões**

INVESTIMENTOS EM INFRAESTRUTURA NO BRASIL



# P3C - PPPs e CONCESSÕES

CORES E TIPOGRAFIA

# P3C

PPPs e Concessões



#1F2A39

R31 G42 B57

C90 M74 Y50 K59

#FABD0D

R250 G189 B13

C1 M28 Y93 K0

## TIPOGRAFIA

# Montserrat

Montserrat Light

Montserrat Bold

Link para download:  
<https://fonts.google.com/specimen/Montserrat>



# P3C – PPPs e CONCESSÕES

## ÁREA DE RESPIRO

No P3C, a distância da área de respiro é equivalente à metade da altura das letras P3C. Isso vale para todos os casos (com o slogan ou tagline)





**NECTA**

CONEXÕES COM PROPÓSITOS